

ภาวะตลาดสินค้าข้าว ประจำวันที่ 19 กันยายน 2550

(บาท/กก.)

ชนิด	สัปดาห์ก่อน ต่ำ-สูง	วันนีปีก่อน (19 ก.ย. 49)	วันก่อน (18 ก.ย. 50)	วันนี้ (19 ก.ย. 50)	เปรียบเทียบ วันนี้/วันก่อน
ข้าวเปลือกเจ้านาปรัง ความชื้นไม่เกิน 15% ปี 2550 (ราคารับจำนำนาปรัง ปี 2550 6,500 บาท/ตัน)					
จังหวัดนครสวรรค์	6.20-6.30	6.40-6.50	6.20-6.30	-	
จังหวัดพิษณุโลก	6.10-6.40	6.45-6.50	6.10-6.20	6.00-6.10	-0.10
จังหวัดสุพรรณบุรี	6.30-6.40	6.60-6.80	6.30-6.40	6.30-6.40	
จังหวัดปทุมธานี	6.30-6.50	6.70-6.80	6.20-6.30	6.20-6.30	
ข้าวเปลือกหอมมะลิ					
จังหวัดอุดรธานี	9.00-9.20	9.00-9.20	9.00-9.20	9.00-9.20	
จังหวัดสุรินทร์	8.90-9.10	8.90-9.00	9.00-9.10	9.00-9.10	
ข้าวเปลือกหอมปทุมธานี (ราคารับจำนำนาปรัง ปี 2550 6,800 -7,100 บาท/ตัน)					
จังหวัดสุพรรณบุรี	6.50-6.70	-	6.50-6.70	6.50-6.70	
ข้าวเปลือกเหนียวเมล็ดยาว					
จังหวัดอุดรธานี (ใหม่)	12.60-12.80	10.00-10.20	12.60-12.80	12.60-12.80	
ข้าวสาร					
ข้าวขาว 100% ชั้น 2 (ใหม่)	10.60-10.70	11.30-11.35	10.65-10.70	10.65-10.70	
ข้าวขาว 5% (ใหม่)	10.20-10.30	11.00-11.05	10.25-10.30	10.25-10.30	
ปลายข้าว เอ.วัน .เลิศ (ใหม่)	8.60-8.85	8.05-8.10	8.80-8.85	8.90-8.95	+0.10
ข้าวเหนียว 100%	10.75-10.80	11.20-11.30	10.75-10.80	10.75-10.80	
ปลายข้าวเหนียว เอ.วัน	7.55-7.60	7.45-7.50	7.55-7.60	7.55-7.60	
ข้าวหอมมะลิ 100% ชั้น 2	17.40-17.60	18.00-18.20	17.40-17.60	17.40-17.60	
ปลายข้าวหอมมะลิ	10.30-10.40	8.90-9.00	10.30-10.35	10.30-10.35	
ข้าวหอมจังหวัด	16.80-17.00	-	16.80-17.00	16.80-17.00	
ข้าวหอมปทุมธานี	11.60-11.80	14.80-15.00	11.60-11.80	11.60-11.80	
ปลายข้าวหอมปทุมธานี	9.40-9.60	8.25-8.30	9.55-9.60	9.55-9.60	
ข้าวเหนียว 10% เมล็ดยาว	25.00-25.20	18.50-18.70	25.00-25.20	25.00-25.20	
ปลายข้าวเหนียว เอ.วัน	14.00-15.30	15.40-15.50	12.50-12.70	12.50-12.70	
รำข้าวขาว	6.60-6.70	5.60-5.70	6.70-6.80	6.70-6.80	
ข้าวสารขายปลีก					
ข้าวหอมมะลิ	24.67-25.33	23.33-24.00	24.67-25.33	24.67-25.33	
ข้าวขาว 100%	16.00-17.33	15.33-16.67	16.00-17.33	16.00-17.33	
ข้าวเหนียว 10% เมล็ดยาว	21.33-22.00	20.00-20.67	23.33-24.00	23.33-24.00	

สถานการณ์ทั่วไป

- ข้าวเปลือก ข้าวเปลือกเจ้านาปรังทยอยออกสู่ตลาดเพิ่มมากขึ้นเป็นลำดับ แต่ยังคงมีความชื้นค่อนข้างสูง เนื่องจากมีฝนตกในหลายจังหวัดที่เป็นแหล่งผลิต โดยเฉพาะในจังหวัดพิษณุโลก

- ปริมาณข้าวเปลือก ปริมาณซื้อขาย ณ ท่าข้าวลาดยาวจังหวัดนครสวรรค์และตลาดกลางสินค้าเกษตรจังหวัดพิษณุโลก เมื่อวันที่ 18 กันยายน 2550 มีปริมาณ 240 และ 35 เมตริกตัน ตามลำดับ

- ข้าวสาร การตกลงซื้อขายมีไม่มากนัก โดยทั่วไปราคายังทรงตัว มีเพียงปลายข้าวขาวที่ราคาปรับสูงขึ้นตามความต้องการของตลาด เนื่องจากสินค้ามีออกสู่ตลาดน้อย

ข้าวเปลือกภูมิภาค
ประจำวันที่ 17 - 19 กันยายน 2550

ชนิด	สัปดาห์ก่อน ต่ำ-สูง	จันทร์	อังคาร	พุธ	พฤหัสบดี	ศุกร์	สัปดาห์นี้ ต่ำ-สูง
------	------------------------	--------	--------	-----	----------	-------	-----------------------

บาท/1000 กก.

ข้าวเปลือกเจ้านาปรัง ความชื้นไม่เกิน 15 % ปี 2550

(ราคารับจำนำ นาปรัง ปี 2550 6,500 บาท/ตัน)

จังหวัดนครสวรรค์	6200-6300	6200-6300	6200-6300	/			6200-6300
จังหวัดพิษณุโลก	6100-6400	6100-6200	6100-6200	6000-6100	↓		6000-6200
จังหวัดสุพรรณบุรี	6300-6400	6300-6400	6300-6400	6300-6400			6300-6400
จังหวัดปทุมธานี	6300-6500	6200-6300	6200-6300	6200-6300			6200-6300

ข้าวเปลือกหอมมะลิ ปี 2549/50

จังหวัดอุดรธานี	9000-9200	9000-9200	9000-9200	9000-9200	/		9000-9200
จังหวัดสุรินทร์	8900-9100	9000-9100	9000-9100	9000-9100	/		9000-9100

ข้าวเปลือกหอมปทุมธานี ปี 2549/50

(ราคารับจำนำนาปรัง ปี 2550 6,800 - 7,100 บาท/ตัน)

จังหวัดสุพรรณบุรี	6500-6700	6500-6700	6500-6700	6500-6700			6500-6700
-------------------	-----------	-----------	-----------	-----------	--	--	-----------

ข้าวเปลือกเหนียวเมล็ดยาว ปี 2549/50

จังหวัดอุดรธานี	12600-12800	12600-12800	12600-12800	12600-12800	/		12600-12800
-----------------	-------------	-------------	-------------	-------------	---	--	-------------

กรมการค้าภายใน
สำนักส่งเสริมการค้าสินค้าเกษตร
โทร. 0 2547 5400

ราคาขายส่งข้าว ผลิตภัณฑ์ และกระสอบป่าน

ในตลาดกรุงเทพมหานคร

ประจำวันที่ 17 - 19 กันยายน 2550

ชนิด	สัปดาห์ก่อน ต่ำ-สูง	จันทร์	อังคาร	พุธ	พฤหัสบดี	ศุกร์	สัปดาห์นี้ ต่ำ-สูง
ขายส่งทั่วไป ความชื้นไม่เกิน 14% เป็นราคาตามตัวอย่างที่ผู้ส่งออกหรือผู้ค้าส่งรับซื้อจากโรงสีหรือซื้อผ่านนายหน้า (หญิง) ที่ผู้ส่งออกรับซื้อด้วยเงินสด ไม่รวมกระสอบ (คำนวณราคาซื้อรวมกระสอบป่านชนิดบรรจุ 100 กก.หักด้วยราคากระสอบป่านใช้แล้วหนึ่งครั้ง) ส่งหน้าโรงเก็บข้าวของผู้ซื้อ							
ข้าวขาว 100% ชั้น 1	1350-1360	1350-1360	1350-1360	1350-1360			บาท/100 กก. 1350-1360
ข้าวใหม่	-	-	-	-			-
ข้าวขาว 100% ชั้น 2	1310-1320	1310-1320	1310-1320	1310-1320			1310-1320
ข้าวใหม่	1060-1070	1065-1070	1065-1070	1065-1070			1065-1070
ข้าวขาว 100% ชั้น 3	1270-1280	1270-1280	1270-1280	1270-1280			1270-1280
ข้าวใหม่	1045-1055	1050-1055	1050-1055	1050-1055			1050-1055
ข้าวขาว 5%	1250-1260	1250-1260	1250-1260	1250-1260			1250-1260
ข้าวใหม่	1020-1030	1025-1030	1025-1030	1025-1030			1025-1030
ข้าวขาว 10%	1230-1240	1230-1240	1230-1240	1230-1240			1230-1240
ข้าวใหม่	1000-1005	1000-1005	1000-1005	1000-1005			1000-1005
ข้าวขาว 15%	-	-	-	-			-
ข้าวใหม่	990-995	990-995	990-995	990-995			990-995
ข้าวขาว 25%	-	-	-	-			-
ข้าวใหม่	980-985	980-985	980-985	980-985			980-985
ปลายข้าวขาว เอ.วัน.เลิศ	950-960	950-960	950-960	950-960			950-960
ข้าวใหม่	860-885	880-885	880-885	890-895			880-895
ปลายข้าวขาว เอ.วัน.พิเศษ	920-930	920-930	920-930	920-930			920-930
ข้าวใหม่	845-870	865-870	865-870	875-880			865-880
ปลายข้าวขาว ซี.วัน*	750-760	750-760	750-760	750-760			750-760
ข้าวเหนียว กข. 6	2600-2620	2600-2620	2600-2620	2600-2620			2600-2620
ข้าวเหนียว 10% เมล็ดยาว	2500-2520	2500-2520	2500-2520	2500-2520			2500-2520
ข้าวเหนียว 10% เมล็ดสั้น	2380-2400	2380-2400	2380-2400	2380-2400			2380-2400
ปลายข้าวเหนียว เอ.วัน	1400-1530	1300-1320	1250-1270	1250-1270			1250-1320
ข้าวหนึ่ง 100%	1075-1080	1075-1080	1075-1080	1075-1080			1075-1080
ข้าวหนึ่ง 5%	1035-1040	1035-1040	1035-1040	1035-1040			1035-1040
ปลายข้าวหนึ่ง เอ.วัน	755-760	755-760	755-760	755-760			755-760
ข้าวหอมมะลิ							
100% ชั้น 1	1800-1820	1800-1820	1800-1820	1800-1820			1800-1820
100% ชั้น 2	1740-1760	1740-1760	1740-1760	1740-1760			1740-1760
ปลายข้าวหอมมะลิ	1030-1040	1035-1040	1030-1035	1030-1035			1030-1040
ข้าวหอมจังหวัด	1680-1700	1680-1700	1680-1700	1680-1700			1680-1700
ข้าวหอมปทุมธานี	1160-1180	1160-1180	1160-1180	1160-1180			1160-1180
ปลายข้าวหอมปทุมธานี	940-960	955-960	955-960	955-960			955-960

หมายเหตุ* ปลายข้าวขาว ซี.วัน เป็นราคาที่สืบเพื่อใช้ในการคำนวณอัตราส่งมอบตามโครงการรับจำนำข้าวเปลือก

(17-19 กันยายน 2550)

ชนิด	สัปดาห์ก่อน ต่ำ-สูง	จันทร์	อังคาร	พุธ	พฤหัสบดี	ศุกร์	สัปดาห์นี้ ต่ำ-สูง
รำข้าว	ราคาเงินสดไม่รวมกระสอบ ส่งมอบหน้าโรงเก็บข้าวของผู้ซื้อ					บาท/100 กก.	
ขาว	660-670	660-670	670-680	670-680			660-680
นึ่ง	790-800	790-800	790-800	790-800			790-800
สกัด	590-600	590-600	590-600	590-600			590-600
กล็อง	110-120	110-120	110-120	110-120			110-120
ข้าวสาร						บาท/100 กก.	
(ขายส่งให้ร้านขายปลีก)							
ข้าวสารเจ้า							
100% (ข้าวหอม)	2050-2100	2050-2100	2050-2100	2050-2100			2050-2100
ข้าวใหม่	1950-2000	1950-2000	1950-2000	1950-2000			1950-2000
100%	1400-1450	1400-1450	1400-1450	1400-1450			1400-1450
ข้าวใหม่	1250-1300	1250-1300	1250-1300	1250-1300			1250-1300
5%	1200-1250	1200-1250	1200-1250	1200-1250			1200-1250
ข้าวใหม่	1050-1100	1050-1100	1050-1100	1050-1100			1050-1100
ข้าวสารเหนียว							
สันป่าตอง (เขี้ยว)							
100% (ใหม่)	2500-2550	2500-2550	2500-2550	2500-2550			2500-2550
5% (ใหม่)	2250-2300	2250-2300	2250-2300	2250-2300			2250-2300
ข้าวสารเหนียว							
10% เมล็ดยาว(ใหม่)	2150-2200	2150-2200	2150-2200	2150-2200			2150-2200
10% เมล็ดสั้น(ใหม่)	2050-2100	2050-2100	2050-2100	2050-2100			2050-2100
ผลิตภัณฑ์ข้าว	ราคาเงินสด (กล็องละ 10 กิโลกรัม)					บาท/3 กล็อง	
แป้งข้าวเจ้าเหนียว							
เจ้าไม่น้ำ(3กล็อง)	505-510	505-510	505-510	505-510			505-510
เหนียวไม่น้ำ(3กล็อง)	720-725	720-725	720-725	720-725			720-725
กระสอบป่าน (ทอในประเทศด้วยใยปอ) ขนาด 29 นิ้ว x 43 นิ้ว	ราคาเงินสดส่งมอบถึงร้านผู้ซื้อ					บาท/1 ใบ	
ใหม่	34.25-35.50	34.25-35.50	34.25-35.50	34.25-35.50			34.25-35.50
ใช้แล้ว -ไม่มีตรา	25.70-26.75	25.70-26.75	25.70-26.75	25.70-26.75			25.70-26.75
- มีตรา	17.50-20.50	17.50-20.50	17.50-20.50	17.50-20.50			17.50-20.50

ราคาขายปลีกข้าวสารในตลาดกรุงเทพฯ
 ประจำวันที่ 17-19 กันยายน 2550

บาท/15 กก.

ชนิด	สัปดาห์ก่อน	จันทร์	อังคาร	พุธ	พฤหัสบดี	ศุกร์	สัปดาห์นี้
	ต่ำ-สูง						ต่ำ-สูง

100% (ข้าวหอม)

ร้านค้าปลีกทั่วไป	370-380	370-380	370-380	370-380			370-380
ข้าวใหม่	-	-	-	-			-

ข้าวสารเจ้า 100%

○ ร้านค้าปลีกทั่วไป	240-260	240-260	240-260	240-260			240-260
ข้าวใหม่	-	-	-	-			-

ข้าวสารเจ้า 5%

ร้านค้าปลีกทั่วไป	220-230	220-230	220-230	220-230			220-230
ข้าวใหม่	-	-	-	-			-

ข้าวสารเหนียว

สันป่าตอง (เขี้ยวงู)

100%	380-400	440-450	440-450	440-450			440-450
5%	350-360	380-400	380-400	380-400			380-400
○ 10% เมล็ดยาว	320-330	350-360	350-360	350-360			350-360
10% เมล็ดสั้น	300-310	320-330	320-330	320-330			320-330


กรมการค้าภายใน

สำนักส่งเสริมการค้าสินค้าเกษตร

โทร. 0 2547 5400

สถานการณ์ทั่วไป

- ข้าวเปลือก ข้าวเปลือกเจ้านาปรังทยอยออกสู่ตลาดเพิ่มมากขึ้นเป็นลำดับ แต่ยังคงมีความชื้นค่อนข้างสูง เนื่องจากมีฝนตกในหลายจังหวัดที่เป็นแหล่งผลิต โดยเฉพาะในจังหวัดพิษณุโลก
- ข้าวสาร การตกลงซื้อขายมีไม่มากนัก โดยทั่วไปราคายังทรงตัว มีเพียงปลายข้าวขาวที่ราคาปรับสูงขึ้นตามความต้องการของตลาด เนื่องจากสินค้ามีออกสู่ตลาดน้อย



ผู้รายงาน

(นางสาวศิริวรรณ อภัยพลชาญ)

ข้าวเปลือกเจ้านาปรัง ปี 2550 (ความชื้นไม่เกิน 15%)

หน่วย:บาท/ตัน

แหล่งราคา	2550	กันยายน 2550																									
	ส.ค.	เฉลี่ย	2	3	4	5	6	7	9	10	11	12	13	14	16	17	18	19	20	21	23	24	25	26	27	28	
ตลาดกลางท่าข้าวลาดยาว	6250	6250	6250	6250	6250	6250	6250	6250	6250	6250	6250	6250	6250	6250	6250	6250	6250	6250	6250	6250	6250	6250	6250	6250	6250	6250	6250
จ. พิษณุโลก	6150	6188	6150	6150	6150	6150	6150	6150	6300	6300	6300	6300	6150	6150	6150	6050	6150	6150	6050	6150	6150	6050	6150	6150	6050	6150	6150
จ. ปทุมธานี	6417	6373	6450	6450	6450	6450	6450	6450	6450	6350	6350	6350	6350	6250	6250	6250	6250	6250	6250	6250	6250	6250	6250	6250	6250	6250	6250
จ. สุพรรณบุรี	6350	6350	6350	6350	6350	6350	6350	6350	6350	6350	6350	6350	6350	6350	6350	6350	6350	6350	6350	6350	6350	6350	6350	6350	6350	6350	6350
เฉลี่ย	6292	6290	6250	6300	6300	6300	6300	6300	6250	6338	6313	6313	6313	6275	6250	6250	6250	6250	6250	6250	6250	6250	6250	6250	6250	6217	6217
ราคาปรับจําแนนาปรัง ปี 2550			6,500 บาท/ตัน																								

ข้าวเปลือกเจ้านาปรัง ปี 2550 (ความชื้นไม่เกิน 20 - 25 %)

แหล่งราคา	2550	กันยายน 2550																									
	ส.ค.	เฉลี่ย	2	3	4	5	6	7	9	10	11	12	13	14	16	17	18	19	20	21	23	24	25	26	27	28	
ตลาดกลางท่าข้าวลาดยาว	5554	5550	5550	5550	5550	5550	5550	5550	5550	5550	5550	5550	5550	5550	5550	5550	5550	5550	5550	5550	5550	5550	5550	5550	5550	5550	5550
จ. พิษณุโลก	5150	5412	5150	5150	5150	5150	5150	5150	5650	5650	5650	5650	5550	5550	5550	5350	5550	5550	5350	5550	5550	5350	5550	5550	5350	5550	5550
จ. ปทุมธานี	5617	5573	5650	5650	5650	5650	5650	5650	5650	5550	5550	5550	5550	5450	5450	5450	5450	5450	5450	5450	5450	5450	5450	5450	5450	5450	5450
จ. สุพรรณบุรี	5450	5450	5450	5450	5450	5450	5450	5450	5450	5450	5450	5450	5450	5450	5450	5450	5450	5450	5450	5450	5450	5450	5450	5450	5450	5450	5450
เฉลี่ย	5443	5496	5550	5450	5450	5450	5450	5450	5550	5575	5550	5550	5550	5525	5550	5500	5500	5417	5550	5500	5500	5417	5550	5500	5500	5417	5417
ราคาปรับจําแนนาปรัง ปี 2550			5,525 - 6,012.50 บาท/ตัน																								

ราคาข้าวสารบรรจุถุงที่ห้างสรรพสินค้าจำหน่าย

ประจำวันที่ 19 กันยายน 2550

บาท / ถุง

ชนิด	หน่วย	ราคา หน้าถุง	ที่อป	บิกซี	สหกรณ์กรุงเทพ	เทสโก้	เดอะมอลล์
ข้าวหอมมะลิ 100% บัวทิพย์	5 กก.	160				119	
สุรินทร์ทิพย์	5 กก.	160	145		127*		145
หงษ์ทอง (แดง)	5 กก.	160	135,139(ใหม่)	127,134(ใหม่)	132,135(ใหม่)	132	135,139
มานูญครอง (แดง)	5 กก.	160	129	130	137	131	139.50
เกษตร (แดง)	5 กก.	140	135	117	130		
เกษตร (เขียว)	5 กก.	130	124	124	127	123	129.5
เบญจรงค์	5 กก.	160	125	109		101	132
ฉัตรทอง (แดง)	5 กก.	150	137	132	129		129
ฉัตรเพชร (เหลือง)	5 กก.	130	114	117			119
แสนดี (ดินสยาม)	5 กก.	160			118	124	140
บัณฑิตน้อย	5 กก.	160					122
ทุ่งกุลา	5 กก.	170	148				148
โคโค	5 กก.	165	142				115
ปิ่นเงินเพชร	5 กก.	150	105	99			
สุพรรณหงส์	5 กก.	135	119				125
ไทไท	5 กก.	165	155				161
ดอกเก๊กฮวย	5 กก.	150	137				135
ดอกบัว	5 กก.	145	129			180*(ซื้อ2ถุง)	
เทสโก้	5 กก.	135				102	
ส เขมรราช	5 กก.	220	145				
อิมทิพย์ (วิถีไทย)	5 กก.	165	145	109		109	
อิมทิพย์ (กินรี)	5 กก.		105			109	
เพื่อนไทย	5 กก.	140	106*				124.25
# ที่อป	5 กก.	150	129,89*				
ช้างทิพย์	4 กก.	160	133			129	
ธนานันท์	5 กก.				102		
บัวทอง	5 กก.	160	84				129.5
ธัญญรักษ์	5 กก.	160					121
พนมรุ้ง	5 กก.	160			116		
ฉลาดชิม	5 กก.	110			106		
โฮมเฟรสมาร์ท	5 กก.	140					115
ช้างเผือก	5 กก.	150	126				125
โกเคินเซฟ	5 กก.	150	119				
บั้งไฟ	5 กก.	160	145				
ตราดาว	5 กก.	160	145				
บุรีมาศ	5 กก.	160	145				
สามเศ	5 กก.	160	145				
นกทาคู่	5 กก.	160	145				
ทวีชัย	5 กก.	160	145				
ข้าวหอมมะลิ 5%							
หงษ์ทอง (เขียว)	5 กก.	145	125	121	121		
แสนดี (หอมทุ่งกุลา)	5 กก.	135	129		116	114*	119.00

*เป็นราคาสมาชิก,จัดรายการพิเศษ # ไม่มีเครื่องหมายรูปพนมมือ

ชนิด	หน่วย	ราคา หน้าถุง	ท็อป	บักชี	สารกรองกรงเทพ	เทสโก้	เดอะมอลล์
หอมมะลิ 10%							
เซฟ	5 กก.		109				
หงษ์ทอง (ส้ม)	5 กก.	125	112		108		
เกษตร (ม่วง)	5 กก.	115	109				113
# อิมทิพย์ (เขียว)	5 กก.	150	94			-	
# คุ่มค่า	5 กก.	95				95	
ข้าวหอมปทุมธานี 100%							
มานูญครอง (เขียว)	5 กก.	120			107	105	86.50
ดอกบัว	5 กก.	140				98*	
ข้าวผสม (ข้าวหอมมะลิและข้าวขาว)							
# มิตรภาพ (เขียว)	5 กก.	95			76	82	
# ชวานาไทย	5 กก.	110	82				
# สุพรรณหงส์	5 กก.	105	87			87	
# ฉัตรอรุณ(ส้ม)	5 กก.	105	94	89	96	94	89
# ฉัตรอรุณ(เขียว)	5 กก.					79	
# อิมทิพย์	5 กก.	120					
รุ่งทิพย์	5 กก.	135					
ปิ่นเงิน	5 กก.	140	92	91			
คุ่มค่า	5 กก.	85				75	
TESCO (เขียว)	5 กก.	105				86	
เบญจมาศ	5 กก.	99					
ข้าวหอมมะลิและข้าวมันปู							
ธัญญทิพย์	5 กก.	170	148				
ธัญญทิพย์	2 กก.	70	69		58		
ดอกมะลิ	2 กก.	70	64				
ท็อป	2 กก.	60					
เนเจอร์โซน	1.5 กก.	80	75			65	
ข้าวเหนียว							
ธัญญทิพย์	1 กก.	30			30		
เทสโก้	2 กก.					63	
ข้าวกล้องหอมมะลิ 100 %							
คุ่มค่า	5 กก.	100				74	
เทสโก้	5 กก.	100				92	
ไวกิ่ง	5 กก.	150					123.25
เบญจรงค์	2 กก.	70					56
โฮมเฟรสมาร์ท	2 กก.	70					62
สุรินทร์ทิพย์	2 กก.	62			54	74	
ไวกิ่ง	2 กก.	70				86,92	65
ดอกบัว	2 กก.	-	60				
เนเจอร์โซน	1.5 กก.	70	50			65	
กฟผ	2 กก.	50	44			47	
# เกรทฮาเวสต์	2 กก.	80	75			75	74.25
มิตร	2 กก.	80				65	

*เป็นราคาสมาชิก,จัดรายการพิเศษ

ไม่มีเครื่องหมายรูปพนมมือ

ชนิด	หน่วย	ราคา หน้าถุง	ท็อป	บิกชี	สารเคมีกรุงเทพ	เทลโก	เดอะมอลล์
ข้าวกล้องหอมมะลิ 100 %							
มาบุญครอง	2 กก.	70	53	52	53.5	62	55
เพื่อนไทย	2 กก.		60				
ไทไท	2 กก.	70	58,52			65	66
# ดอกมะลิ	2 กก.	60	60				
# หงษ์ทอง	2.5 กก.	85	85	83	80	77	
เบญจรงค์	2 กก.	85	58			56	56
TOPS	2 กก.	50	43				
เทลโก้	2 กก.					41.5	41.50
แปดริ้ว	2 กก.	60	60				
ข้าวขาว 100%							
สุพรรณหงส์	5 กก.	90		76			
โคโค	5 กก.	85	80				76
ข้างเผือก	5 กก.	90	88				
นาทิพย์	5 กก.	80		69			
โฮมเฟรสมาร์ท	5 กก.	85					77
ดอกบัว	5 กก.	95	89			81	
ธัญญักษ์	5 กก.	95			75		75.50
พนมรุ้ง	5 กก.	95			87		
หงส์ทอง	5 กก.	95			90		95
เพื่อนไทย	5 กก.	100	89				
เกษตร(น้ำเงิน)	5 กก.	89	84	81	81		79
เบญจรงค์	5 กก.	95					84.25
เทลโก้ (น้ำเงิน)	5 กก.	80				77	
ปิ่นเงิน	5 กก.	85		74			
แสนดี	5 กก.	105	85				93
รุ่งทิพย์	5 กก.	90	75				
อิมทิพย์	5 กก.	95	74				
ชวานาไทย	5 กก.		75				
ดอกบัว	5 กก.	95	89			76*	
ภัตรา	5 กก.	80		75			
มาบุญครอง (ฟ้า)	5 กก.	95	89	84	88	84	86.50
ข้าวขาว 5%							
นาหลวง	5 กก.		85				
เกษตรกรไทย	5 กก.	80	70				
ข้าวขาว 10%							
มิตรภาพ (ชมพู)	5 กก.	85				77	
ท็อป	5 กก.		85				
ข้าวขาว 15%							
บีเคเค	5 กก.	95	73				
บัวหลวง	5 กก.	75				73	
ข้าวขาว 25%							
เฟิร์สไพร์ช	5 กก.			62			
กสิกรไทย	5 กก.	80		68			
ข้าวขาว (อื่น ๆ)							
คุ่มค่า (ขง. 35 %)	5 กก.	68				62	
หงษ์ทอง (ข้าวสังข์หยด)	2 กก.		65				

*เป็นราคาสมาชิก,จัดรายการพิเศษ

ไม่มีเครื่องหมายรูปพนมมือ

กรมการค้าภายใน สำนักงานส่งเสริมการค้าสินค้าเกษตร โทร 02 5475400

รายงานการติดตามภาวะตลาด "หอมแดง" ในกรุงเทพมหานคร
ประจำวันที่ 19 กันยายน 2550

บาท/กก.

รายการสินค้า	ราคาขายส่ง			+ เพิ่ม - ลด	ราคาขายปลีก			+ เพิ่ม - ลด	สถานการณ์
	วันนี้	ปีนี้ (2550)			วันนี้	ปีนี้ (2550)			
	ปีก่อน	วันก่อน	วันนี้		ปีก่อน	วันก่อน	วันนี้		
	19 ก.ย.49	14 ก.ย.	19 ก.ย.		19 ก.ย.49	14 ก.ย.	19 ก.ย.		
หอมแดงภาคเหนือมัดจุกหัวใหญ่	40-42	38-40	34-36	-4	50-55	50-55	46-50	-4 ถึง -5	หอมแดง ราคาอ่อนตัวลงจากวันก่อน เนื่องจากภาวะการค้าไม่คล่องตัว ประกอบกับมีหอมแดงจากอินโดนีเซียซึ่งมีราคาต่ำกว่าส่งมาจำหน่ายในท้องตลาด ส่งผลให้ราคาจำหน่ายโดยทั่วไปปรับตัวลง
หัวกลาง	36-38	35-36	30-32	-4 ถึง -5	48-50	45-48	42-44	-3 ถึง -4	
หัวเล็ก	32-34	28-30	26-28	-2	44-46	40-42	40-42		
หอมแดงภาคเหนือตัดจุกหัวใหญ่	44-46	40-42	36-38	-4	55-60	55-60	50-55	-5	
หัวกลาง	38-40	36-38	32-36	-2 ถึง -4	50-54	50-52	45-48	-4 ถึง -5	
หัวเล็ก	34-36	30-34	28-30	-2 ถึง -4	48-50	45-48	40-44	-4 ถึง -5	
หอมแดงศรีสะเกษมัดจุกหัวใหญ่									
หัวกลาง									
หัวเล็ก									
หอมแดงศรีสะเกษตัดจุกหัวใหญ่									
หัวกลาง									
หัวเล็ก									

ผู้รายงาน.....

(นางกฤษณา พลศักดิ์)

ผู้ตรวจ.....

(นางสาวศิริวรรณ อภัยพลชาญ)

รายงานการติดตามภาวตลาด "ปาล์มน้ำมัน และน้ำมันปาล์ม" ในกรุงเทพมหานคร

ประจำวันที่ 19 กันยายน 2550

ก. ราคาปาล์ม/ลิตร

รายการ	หน่วย บาท	ราคาวันก่อน	ราคาวันนี้	+ เพิ่มขึ้น - ลดลง	ภาวะการค้า
		18 ก.ย. 50	19 ก.ย. 50		
ผลปาล์มทะเลาย (ราคาโรงสกัดรับซื้อ)					
คุณภาพ เปอร์เซนต์น้ำมัน (คละ)					
- จ.กระบี่	กก.	3.80 - 4.50	3.80 - 4.50		ผลปาล์มทะเลาย ราคาสูงขึ้น เนื่องจากภาวะตลาดน้ำมันปาล์มดิบกระเตื้องขึ้น ราคาปรับตัวสูงขึ้น โรงสกัดจึงมีการเสนอซื้อเพิ่มมากขึ้น จึงแข่งขันกัน รับซื้อและแจ้งปรับราคาตามความต้องการของโรงงานสกัดแต่ละโรง
- จ.สุราษฎร์ธานี	กก.	4.00 - 4.45	4.40 - 4.50	+0.05 ถึง 0.40	
- จ.ชุมพร	กก.	4.20 - 4.40	4.30 - 4.40	+0.10	
- จ.ตรัง	กก.	4.20 - 4.50	4.20 - 4.50		
- จ.สตูล	กก.	4.30 - 4.50	4.40 - 4.50	+0.10	
คุณภาพ เปอร์เซนต์น้ำมัน (15%)					
- จ.กระบี่	กก.	3.80 - 4.30	3.80 - 4.10		น้ำมันปาล์มดิบ และน้ำมันเมล็ดในปาล์มดิบ ราคาสูงขึ้น ด้วยผลปาล์มจะมีราคาโน้มสูงขึ้น และผลกระทบ จากราคาน้ำมันปาล์มดิบตลาดมาเลเซีย ปรับตัวสูงขึ้น อย่างต่อเนื่อง เป็นผลให้โรงสกัดเสนอราคาจำหน่ายสูงขึ้น ประกอบกับราคาน้ำมัน เมล็ดในปาล์มดิบตลาดโลกโน้มสูงขึ้นด้วย ขณะที่ความต้องการของ ตลาดเพื่อทดแทนน้ำมันมะพร้าวดิบมีเพิ่มขึ้น ซึ่งน้ำมันมะพร้าวดิบมี ราคาอยู่ในระดับสูง
- จ.สุราษฎร์ธานี	กก.	3.79	3.88	+0.30	
- จ.ชุมพร	กก.	4.00	4.00	+0.09	
- จ.ตรัง	กก.	4.30	4.30		
- จ.สตูล	กก.	3.80	3.80		
คุณภาพ เปอร์เซนต์น้ำมัน (17%)					
- จ.กระบี่	กก.	4.10 - 4.50	4.10 - 4.50		อนึ่ง ช่วงนี้ตลาดน้ำมันพืชโดยรวมคล่องตัวขึ้น จากคำสั่งซื้อ น้ำมันปาล์มสำเร็จรูปอย่างต่อเนื่อง ซึ่งคาดว่าจะเป็นช่วงใกล้จะถึง เทศกาลกินเจ
- จ.สุราษฎร์ธานี	กก.	4.45	4.50	+0.05	
- จ.ชุมพร	กก.	4.40	4.40		
- จ.ตรัง	กก.	4.50	4.50		
- จ.สตูล	กก.	4.50	4.50		
ผลปาล์มร่วง จ.ชุมพร	กก.	4.10	4.10		
ผลปาล์มร่วง จ.ชุมพร					
น้ำมันปาล์มดิบ (ราคาซื้อขายทั่วไปส่งมอบถึงผู้ซื้อ)					
- เกรด A (น้ำมันจากเปลือก)	กก.	6.20 - 6.50	6.20 - 6.50		
- เกรด B (น้ำมันรวม)	กก.	24.75 - 25.00	25.25 - 25.50	+0.50	
น้ำมันเมล็ดในปาล์มดิบ	กก.	23.75 - 24.00	24.25 - 24.50	+0.50	
	กก.	27.50 - 27.75	27.75 - 28.00	+0.25	

รายการ	หน่วย	ราคาวันก่อน	ราคาวันนี้	+ เพิ่มขึ้น - ลดลง	ภาวะการค้า	
	บาท	18 ก.ย. 50	19 ก.ย. 50			
<p>น้ำมันปาล์มบริสุทธิ์ *(ราคาซื้อขายทั่วไปส่งมอบถึงผู้ซื้อ)</p>						
- โอเลอิน	กก.	28.89 - 29.64	28.89 - 29.64		<p style="text-align: center;">น้ำมันปาล์มตลาดมาเลเซีย</p> <p style="text-align: center;">ณ วันที่ 18 กันยายน 2550</p> <p style="text-align: center;">น้ำมันปาล์มดิบ ส่งมอบเดือน กันยายน 2550</p> <p style="text-align: center;">ราคาเฉลี่ยตันละ 2,637.50 ริงกิตหรือ กก.ละ 25.87 บาท</p> <p style="text-align: center;">โอเลอิน ส่งมอบเดือน ตุลาคม 2550</p> <p style="text-align: center;">ราคาเฉลี่ยตันละ \$ 835 หรือ กก.ละ 28.61 บาท</p> <p style="text-align: center;">RBD สเตอริน ส่งมอบเดือน ตุลาคม 2550</p> <p style="text-align: center;">ราคาเฉลี่ยตันละ \$ 760 หรือ กก.ละ 26.04 บาท</p> <p style="text-align: center;">อัตราแลกเปลี่ยน US\$ = 34.2650 (อัตรากลาง)</p> <p style="text-align: center;">1 ริงกิต = 9.8100 บาท (อัตรากลาง)</p>	
- สเตอริน	กก.	22.75 - 23.00	22.75 - 23.00			
<p>น้ำมันปาล์มสำเร็จรูป (ราคารวม VAT)</p>						
<p>- ราคาขายส่ง (โรงกลั่นส่งมอบถึงยี่ป้า)</p>						
- ชนิดบรรจุปีบ 12.50 กก.	กก.	35.20 - 36.00	35.20 - 36.00			
- ตรามรกต	ปีบ	445	445			
- ตราหยก	ปีบ	450	450			
- ตราโอลีน	ปีบ	440	440			
- ตราเกสร	ปีบ	445	445			
- ชนิดบรรจุขวด 1 ลิตร (12 ขวด/หีบ)	ขวด	33.75 - 34.58	33.75 - 34.58			
- ตรามรกต	หีบ	415	415			
- ตราหยก	หีบ	415	415			
- ตราโอลีน	หีบ	410	410			
- ตราเกสร	หีบ	405	405			
<p>- ราคาขายปลีก ในตลาดกรุงเทพฯ</p>						
- ชนิดบรรจุปีบ	กก.	36 - 38	36 - 38			
- ชนิดบรรจุขวด 1 ลิตร	ขวด	36 - 38	36 - 38			


หมายเหตุ : * น้ำมันปาล์มบริสุทธิ์เป็นราคาไม่รวม VAT

 ผู้รายงาน
 (นางอมราพร อินทร์แมน)

รายงานการติดตามภาวะตลาด "มะพร้าวผลและผลิตภัณฑ์" ในกรุงเทพมหานคร
 ประจำวันที่ 19 กันยายน 2550

รายการ	หน่วย บาท	ราคาขายส่ง		+ เพิ่มขึ้น - ลดลง	ราคาขายปลีก (บาท/กก.)		+ เพิ่มขึ้น - ลดลง	สถานการณ์
		ราคาวันก่อน	ราคาวันนี้		ราคาวันก่อน	ราคาวันนี้		
		17 ก.ย. 50	19 ก.ย. 50		17 ก.ย. 50	19 ก.ย. 50		
มะพร้าวผล								น้ำมันมะพร้าวดิบ ราคาปรับตัวสูงขึ้น ผลกระทบจากราคาน้ำมันปาล์มดิบที่โน้มสูงขึ้นไปเป็นลำดับ อีกทั้งราคาในตลาดโลกสูงขึ้นด้วย ประกอบกับความต้องการของตลาดเริ่มกระเตื้องขึ้น ซึ่งผู้ค้าส่ง (ยี่ป้าว) เริ่มมีคำสั่งซื้อเข้าสต็อก ด้วยคาดว่าใกล้ช่วงเทศกาลกินเจ
ราคาที่ร้านค้าส่ง ขายส่งให้ผู้ซื้อทั่วไป								
ทับสะแก ผลใหญ่ (ปอกเปลือก)	ผล	6.50 - 7.00	6.50 - 7.00		8.50 - 9.00	8.50 - 9.00		
เนื้อมะพร้าวแห้ง 90%	กก.	12.50 - 12.60	12.50 - 12.60					
ราคาที่โรงงานหีบเขตกรุงเทพฯ และ ปริมาตรรับซื้อหน้าโรงงาน								
เนื้อมะพร้าวขาว	กก.	8.50 - 9.00	8.50 - 9.00					
รับซื้อหน้าโรงงาน								
มะพร้าวขูด (ไม่ขูดผิว)					25.00 - 26.00	25.00 - 26.00		
น้ำมันมะพร้าวดิบ	กก.	27.00 - 27.17	27.33 - 27.50	+0.33				
ราคาซื้อขายทั่วไป ส่งมอบถึงผู้ซื้อ								
น้ำมันมะพร้าวสำเร็จรูป								
-ชนิดบรรจุปีบ (12.50 กก.)								
ราคาที่โรงงานกลั่นขายส่งถึงยี่ป้าว								
ตราฝักกาด	ปีบ	35.60 - 36.40	35.60 - 36.40		38 - 40	38 - 40		
ตราไฟปอก	ปีบ	445	445		450	450		
ตราดอกไม้	ปีบ	450	450		455	455		
	ปีบ	455	455		460	460		

ผู้รายงาน



(นางอมราพร อินทร์แมน)

สำนักส่งเสริมการค้าสินค้าเกษตร ฝ่ายติดตามและประเมินภาวะตลาดสินค้าเกษตร โทร. 02-5475400

หมายเหตุ : * เป็นราคา 60 กก.

มะพร้าว

รายงานการติดตามภาวะและราคา "สุกร" ในตลาดกรุงเทพมหานคร

วันที่ 19 กันยายน 2550

หน่วย : บาท/ตัว/กก.

รายการ	ราคาขายส่ง		+ เพิ่ม -ลดลง	ราคาขายปลีก		+ เพิ่ม -ลดลง	ภาวะการค้า
	ราคาวันก่อน	ราคาวันนี้		ราคาวันก่อน	ราคาวันนี้		
	17 ก.ย. 50	19 ก.ย. 50		17 ก.ย. 50	19 ก.ย. 50		
สุกร							สุกรมีชีวิต
ลูกสุกร ทัวไป (หน. 12 กก./ตัว)	900	900					ราคาตลาด เหลือ กก.ละ 41 - 42 บาท ในวันพระนี้ (19 กย.50) ขณะเดียวกับที่สมาคมผู้เลี้ยงสุกรแห่งชาติ แจ้งปรับราคาสุกรมีชีวิตลดลงเช่นกัน ซึ่งจากเดิม กก.ละ 43 - 44 บาท เหลือ กก.ละ 42 - 43 บาท ทั้งนี้แจ้งว่าสาเหตุมี 2 ประการ คือ 1. ราคาวัตถุดิบอาหารสัตว์ อยู่ในระดับสูง ผู้เลี้ยงเกรงว่าหากเลี้ยงต่อไปจะประสบกับภาวะขาดทุน ด้วยคาดว่าราคาสุกรมีชีวิตจะอ่อนตัวลงในช่วงต่อไป จึงมีการระบายสุกรมีชีวิตออกสู่ตลาดและเสนอราคาจำหน่ายต่ำลง 2. ใกล้เคียงกาลกินเจ คาดว่าความต้องการของตลาดจะลดลงต่อเนื่อง ประกอบกับช่วงนี้มีฝนตก การจับจ่ายใช้สอยของผู้บริโภคชะลอตัว อนึ่ง ปริมาณสุกรมีชีวิตที่โตได้ขนาดมีออกสู่ตลาดช่วงนี้ต่อเนื่องเพียงพอกับความต้องการ
ลูกสุกร ซี.พี. (หน. 16 กก./ตัว)	1,100	1,100					
สุกรมีชีวิต ทัวไป	42.00 - 43.00	40.00 - 41.00	-2				
สุกรมีชีวิต ฟาร์ม	43.00 - 44.00	41.00 - 42.00	-2				
สุกรชำแหละ ทัวไป	51.00 - 52.00	51.00 - 52.00					
สุกรชำแหละ ฟาร์ม	53.00 - 54.00	53.00 - 54.00					
สุกรชำแหละ เนื้อสัน - สันใน	85 - 86	85 - 86		95 - 96	95 - 96		
- สันนอก	78 - 79	78 - 79		85 - 90	85 - 90		
เนื้อแดง - ตะโพก	74 - 76	74 - 76		85 - 88	85 - 88		
- ไหล่	68 - 70	68 - 70		80 - 85	80 - 85		
เนื้อสามชั้น	70 - 80	70 - 80		78 - 85	78 - 85		
มันแข็ง	32 - 35	32 - 35		35 - 38	35 - 38		
เศษมัน	18 - 22	18 - 22		20 - 25	20 - 25		
มันเปลว	15 - 16	15 - 16		18 - 20	18 - 20		

F. สุกร/สุต่า

ผู้รายงาน

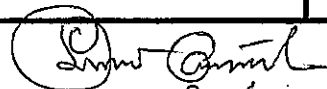
(นางอมรพร อินทร์แมน)

รายงานการติดตามภาวะและราคา "สัตว์น้ำ" ในตลาดก.เทพมหานคร
 ประจำวันที่ 19 กันยายน 2550


บาท : ก.ก.

รายการ	ราคาขายส่ง		+ เพิ่ม - ลดลง	ราคาขายปลีกตลาด กทม.		+ เพิ่ม - ลดลง	ภาวะการค้า
	ราคาวันก่อน	ราคาวันนี้		ราคาวันก่อน	ราคาวันนี้		
	18 ก.ย. 50	19 ก.ย. 50		18 ก.ย. 50	19 ก.ย. 50		
กุ้งขาว	ตลาดกลางสมุทรสาคร						สัตว์น้ำ ราคาขายส่งสัตว์น้ำขององค์การสะพานปลา เปลี่ยนแปลงตามปริมาณและคุณภาพของสินค้าที่ส่ง เข้าตลาด
- (40 ตัว/กก.)	120	120		170 - 180	170 - 180		
- (50 ตัว/กก.)	115	115		140 - 150	140 - 150		
- (60 ตัว/กก.)	110	110		120 - 130	120 - 130		
- (70 ตัว/กก.)	105	105		110 - 120	110 - 120		
- (80 ตัว/กก.)	95	95		100 - 110	100 - 110		
	องค์การสะพานปลา						
กุ้งแช่บ๊วย(กุ้งขาวกลาง 40-50 ตัว/กก.)	145 - 195	140 - 180	-5 ถึง -15	270 - 300	270 - 300		
กุ้งเปลือกแข็ง (กลาง 40-50 ตัว/กก.)	150 - 160	150 - 160		180 - 200	180 - 200		
กุ้งก้ามกราม (กลาง)							
- (บ่อเลี้ยงไทย 15-16 ตัว/กก.)	210 - 230	210 - 230		260 - 280	260 - 280		
ปลาหมึกกล้วยคละ	70 - 80	80 - 85	+ 5 ถึง 10	120 - 130	120 - 130		
ปลาหมึกกระดองคละ	80 - 90	80 - 95	+ 5	110 - 120	110 - 120		
หอยแครงคละ	25 - 35	25 - 35		40 - 55	40 - 55		
หอยลายคละ	45 - 60	45 - 60		70 - 80	70 - 80		
หอยแมลงภู่คละ	15 - 25	15 - 25		30 - 35	30 - 35		
ปลาทุสด (9-12 ตัว/กก.)	40 - 50	40 - 50		60 - 80	60 - 80		
ปลาช่อน	80 - 100	80 - 100		100 - 120	100 - 120		
ปลาดุก (บึกอูย)	25 - 35	25 - 35		45 - 50	45 - 50		
ปลานิล	28 - 35	30 - 35	+ 2	40 - 55	40 - 55		

ผู้ตรวจ.....


 (นางอมรพร อินทร์แมน)

ผู้รายงาน.....


 (นางจริย ทุมพิท)

รายงานการติดตามภาวะตลาด ยางพารา

ประจำวันที่ 19 กันยายน 2550

รายการ	หน่วย บาท	ราคาก่อน	ราคาวันนี้	+ เพิ่มขึ้น	ภาวะการค้า
		18 ก.ย. 50	19 ก.ย. 50	- ลดลง	
ราคาเกษตรกรขายได้					ยางพารา ราคาสูงขึ้น เนื่องจากภาวะฝนตกหนักในหลายพื้นที่ ซึ่งเป็นอุปสรรคในการกรีดยาง ปริมาณยางจึงมีออกสู่ตลาดน้อยลง
- จ.สุราษฎร์ธานี		66.10	67.25	+1.15	
- จ.สงขลา		66.45	66.90	+0.45	
- จ.นครศรีธรรมราช		65.60	66.30	+0.70	
ราคาตลาดกลาง					
- จ.สุราษฎร์ธานี		68.19	68.69	+0.50	
- จ.สงขลา		68.40	68.85	+0.45	
- จ.นครศรีธรรมราช		68.55	68.69	+0.14	
ยางแผ่นรมควันชั้น 3					
ราคา FOB. กรุงเทพฯ		73.50	74.05	+0.55	

ผู้รายงาน.....

(นางสาวพินชา กระบี่ทอง)

รายงานการติดตามภาวะตลาดสินค้าในกรุงเทพมหานคร
ประจำวัน ที่ 19 กันยายน 2550 สิบเวลา 9.00 - 12.00 น.

หน่วย : บาท/กก.

ลำดับ ที่	รายการ	ราคาขายส่ง (ตลาดปากคลอง)				ราคาขายปลีก (ตลาดทั่วไป)								สถานการณ์
		คละ			เปลี่ยนแปลง +เพิ่ม -ลด	คละ			เปลี่ยนแปลง +เพิ่ม -ลด	กัต			เปลี่ยนแปลง +เพิ่ม -ลด	
		วันนีปีก่อน 19 กย.49	วันก่อน 18 กย.50	วันนี้ 19 กย.50		วันนีปีก่อน 19 กย.49	วันก่อน 18 กย.50	วันนี้ 19 กย.50		วันนีปีก่อน 19 กย.49	วันก่อน 18 กย.50	วันนี้ 19 กย.50		
ผักใบ														
1	ผักคะน้า	10-15	15-20	15-20		15-18	20-25	20-25		22-25	30-35	30-35		ผักชีและต้นหอม ราคาปรับตัวสูงขึ้น เนื่องจากมีฝนตกในเขตปริมณฑล . ทำให้เป็นอุปสรรคต่อ การเก็บเกี่ยวออกสู่ตลาด ปริมาณสินค้าจึงมีน้อยลง
2	ผักบุ้งจีน	8-12	8-10	8-10		12-15	14-16	14-16		16-20	18-20	18-20		
3	ผักกวางตุ้ง	12-18	12-15	12-15		18-20	18-20	18-20		22-25	25-30	25-30		
4	ผักกาดหอม	15-20	8-12	8-12		25-30	18-22	18-22		35-40	25-30	25-30		
5	ผักกาดขาวปลี	8-10	6-10	6-10		15-20	15-18	15-18		22-25	20-25	20-25		
6	กะหล่ำปลี	8-10	6-8	6-8		15-20	15-18	15-18		22-25	20-25	20-25		
7	ผักชี*	40-45	40-50	50-60	+10	5-6	4-5	7-8	+3	7-8	6-7	9-10	+3	
8	ต้นหอม*	20-25	25-30	30-35	+5	3-4	3-4	3-4		5-6	5-6	5-6		
9	ขึ้นฉ่าย*	25-30	50-60	50-60		3-4	6-7	6-7		5-6	8-9	8-9		
ผักผล														
1	มะระจีน	12-16	12-16	12-16		18-20	15-18	15-18		22-25	20-25	20-25		(ผู้รายงาน) (ผู้ตรวจ)
2	มะเขือเทศสีดา	8-10	12-16	12-16		12-15	20-25	20-25		18-20	30-35	30-35		
3	มะเขือเทศผลใหญ่	6-8	12-15	12-15		15-18	20-25	20-25		20-25	28-30	28-30		
4	มะเขือเจ้าพระยา	12-18	14-16	14-16		20-25	18-22	18-22						
5	ถั่วฝักยาว	28-32	16-20	16-20		35-38	20-25	20-25		40-45	28-30	28-30		
6	แดงกวา	12-14	10-14	10-14		14-16	14-16	14-16		18-22	18-20	18-20		
7	ฟักเขียว	6-10	6-10	6-10		10-12	12-15	12-15		18-20	18-20	18-20		
8	พริกสดชี้ฟ้า*	25-30	30-40	30-40		4-6	4-5	4-5						
9	พริกชี้หนู (จินดา)*	25-30	28-30	28-30		4-5	4-5	4-5						
10	มะนาวแป้น (เบอร์ 1-2)/ผล	1.20-1.40	1.00-1.30	1.00-1.30		1.50-1.75	1.50-1.75	1.50-1.75						
	(เบอร์ 3-4)/ผล	0.80-1.00	0.50-0.70	0.50-0.70		1.00-1.25	0.75-1.25	0.75-1.25						
ผักหัว														
1	กะหล่ำตอก	30-35	30-32	30-32		35-38	35-38	35-38		40-45	40-45	40-45		(ผู้รายงาน) (ผู้ตรวจ)
2	หัวผักกาด	8-10	10-15	10-15		12-15	15-18	15-18		18-20	20-25	20-25		
ผักน้ำ														
1	ผักกะเจด** (1 กำ)	12-16	12-16	12-16		18-20	18-20	18-20						(ผู้รายงาน) (ผู้ตรวจ)
2	ผักบุ้งไทย** (10 กำ)	50-60	50-55	50-55		7-8	6-7	6-7						
อื่น ๆ														
1	หน่อไม้ฝรั่ง	45-50	45-50	45-50		50-55	50-55	50-55		58-60	58-60	58-60		(ผู้รายงาน) (ผู้ตรวจ)
2	ข้าวโพดฝักอ่อน	20-22	22-24	22-24		24-28	28-30	28-30						

หมายเหตุ * ราคาขายปลีก หน่วย : บาท/ขีด


**ราคาขายปลีก หน่วย : บาท/กก

รายงานการติดตามภาวะตลาด "ผลไม้" ในกรุงเทพมหานคร
 ประจำวันที่ 19 กันยายน 2550

รายการ	หน่วย บาท	ราคาขายส่ง		+ เพิ่มขึ้น - ลดลง	ราคาขายปลีก		+ เพิ่มขึ้น - ลดลง	ภาวะการค้า
		ราคาวันก่อน	ราคาวันนี้		ราคาวันก่อน	ราคาวันนี้		
		18 ก.ย. 50	19 ก.ย. 50		18 ก.ย. 50	19 ก.ย. 50		
1. ส้มเขียวหวาน								ลองกอง เนื่องจากเข้าสู่ช่วงปลายฤดู ผลผลิตมีเข้าสู่ตลาดน้อยลง และสินค้าที่มีคุณภาพ ดีมีน้อย ทำให้ราคาจำหน่ายปรับตัวสูงขึ้น
เบอร์ 6	กก.	35 - 40	35 - 40		50 - 55	50 - 55		
เบอร์ 5	กก.	30 - 32	30 - 32		45 - 50	45 - 50		
เบอร์ 4	กก.	24 - 25	24 - 25		30 - 35	30 - 35		
2. ส้มโอ								
พันธุ์ทองดี ใหญ่	ผล	25 - 30	25 - 30		30 - 35	30 - 35		
พันธุ์ทองดี เล็ก	ผล	18 - 20	18 - 20		20 - 25	20 - 25		
3. มะละกอแขกดำ	กก.	25 - 30	25 - 30		30 - 35	30 - 35		
4. แตงโมพันธุ์กินรี	กก.	12 - 13	12 - 13		15 - 20	15 - 20		
5. กล้วยหอมทอง(ใหญ่)	ผล.	2.00 - 2.50	2.00 - 2.50		2.50 - 3.00	2.50 - 3.00		
6. กล้วยน้ำว้า	หวี	15 - 20	15 - 20		18 - 25	18 - 25		
7. กล้วยไข่ (ใหญ่)	หวี	16 - 18	16 - 18		20 - 28	20 - 28		
กล้วยไข่ (กลาง)	หวี	12 - 14	12 - 14		15 - 18	15 - 18		
8. ฝรั่ง สาลี (คละ)	กก.	15 - 18	15 - 18		18 - 20	18 - 20		
ฝรั่ง (คัด)	กก.	20 - 25	20 - 25		25 - 30	25 - 30		
9. สับปะรดศรีราชา								
เบอร์ 1	กก.	10.00 - 12.00	10.00 - 12.00		15 - 17	15 - 17		
เบอร์ 2	กก.	8.00 - 9.00	8.00 - 9.00		13 - 14	13 - 14		
เบอร์ 3	กก.	6.00 - 7.00	6.00 - 7.00		10 - 12	10 - 12		

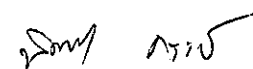
รายการ	หน่วย บาท	ราคาขายส่ง		+ เพิ่มขึ้น	ราคาขายปลีก		+ เพิ่มขึ้น	ภาวะการค้า
		ราคาก่อน	ราคาวันนี้	- ลดลง	ราคาก่อน	ราคาวันนี้	- ลดลง	
		18 ก.ย. 50	19 ก.ย. 50		18 ก.ย. 50	19 ก.ย. 50		
10. เงาะโรงเรียน	กก.	14 - 16	14 - 16		20 - 25	20 - 25		
11. มังคุด (ผิวมัน)	กก.	25 - 30	25 - 30		30 - 35	30 - 35		
(ผิวกละ)	กก.	20 - 23	20 - 23		25 - 28	25 - 28		
12. ทุเรียนพันธุ์หมอนทอง	กก.	24 - 28	24 - 28		30 - 40	30 - 40		
13. ลองกอง เบอร์ AA	กก.	30 - 35	35 - 38	+ 3 ถึง 5	50 - 60	55 - 60	+ 5	
เบอร์ A	กก.	28 - 30	28 - 30		40 - 45	45 - 50	+ 5	
เบอร์ B	กก.	20 - 25	22 - 25	+ 2	35 - 40	35 - 40		
14. น้อยหน้า	กก.	25 - 30	25 - 30		30 - 40	30 - 40		
15. ลำไยพันธุ์อีดอ	กก.	18 - 20	18 - 20		25 - 30	25 - 30		

ผู้ตรวจ



(นางสาวผลิกา สุวรรณลักษณ์)

ผู้รายงาน



(นางสาวพิณชา กระบี่ทอง)